



УПРАВЛЕНИЕ ФЕДЕРАЛЬНОЙ СЛУЖБЫ  
ГОСУДАРСТВЕННОЙ СТАТИСТИКИ  
ПО КРАСНОЯРСКОМУ КРАЮ,  
РЕСПУБЛИКЕ ХАКАСИЯ  
И РЕСПУБЛИКЕ ТЫВА

# ПРОМЫШЛЕННОЕ ПРОИЗВОДСТВО

в Красноярском крае в январе – мае 2024 года

27.06.2024

Ежемесячные данные оперативной статистики

# СОДЕРЖАНИЕ

Динамика промышленного производства	3
Индексы производства по видам экономической деятельности	6
Индексы промышленного производства в регионах Сибирского федерального округа	10

# ДИНАМИКА ПРОМЫШЛЕННОГО ПРОИЗВОДСТВА

КРАСНОЯРСКСТАТ

в % к предыдущему месяцу

май 2024 года  
к апрелю 2024 года

**96,9** Индекс промышленного производства\*

99,1 Добыча полезных ископаемых

96,6 Обрабатывающие производства

83,0 Обеспечение электрической энергией, газом и паром; кондиционирование воздуха

132,2 Водоснабжение; водоотведение, организация сбора и утилизации отходов, деятельность по ликвидации загрязнений

Индексы производства по видам экономической деятельности, в процентах



\*Агрегированный индекс производства по видам экономической деятельности «Добыча полезных ископаемых», «Обрабатывающие производства», «Обеспечение электрической энергией, газом и паром; кондиционирование воздуха», «Водоснабжение; водоотведение, организация сбора и утилизации отходов, деятельность по ликвидации загрязнений».

# ДИНАМИКА ПРОМЫШЛЕННОГО ПРОИЗВОДСТВА

КРАСНОЯРСКСТАТ

в % к соответствующему месяцу предыдущего года

май 2024 года  
к маю 2023 года

**98,8** Индекс промышленного производства\*

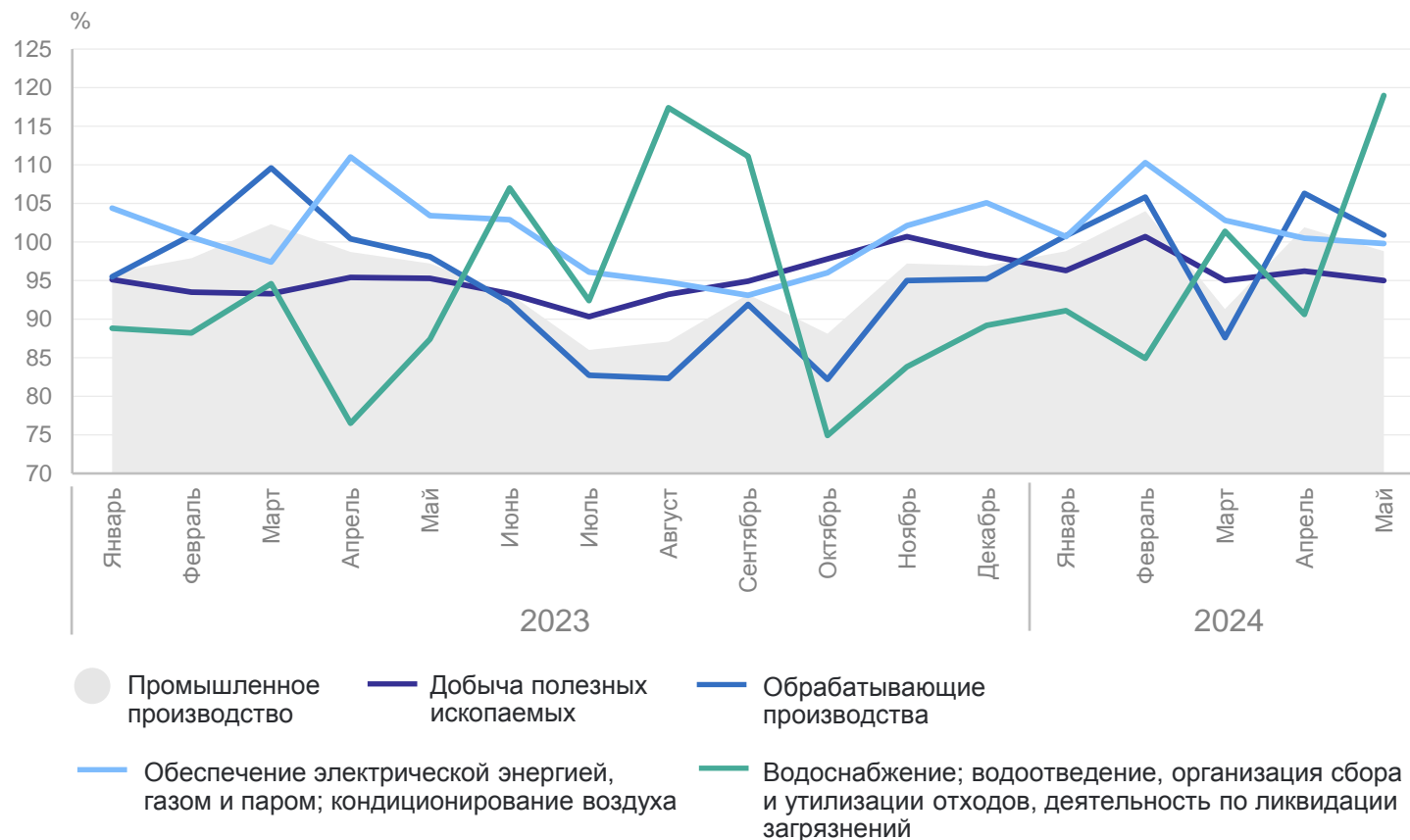
95,0 Добыча полезных ископаемых

100,9 Обрабатывающие производства

99,8 Обеспечение электрической энергией, газом и паром; кондиционирование воздуха

119,0 Водоснабжение; водоотведение, организация сбора и утилизации отходов, деятельность по ликвидации загрязнений

Индексы производства по видам экономической деятельности, в процентах



\*Агрегированный индекс производства по видам экономической деятельности «Добыча полезных ископаемых», «Обрабатывающие производства», «Обеспечение электрической энергией, газом и паром; кондиционирование воздуха», «Водоснабжение; водоотведение, организация сбора и утилизации отходов, деятельность по ликвидации загрязнений».

# ДИНАМИКА ПРОМЫШЛЕННОГО ПРОИЗВОДСТВА

КРАСНОЯРСКСТАТ

в % к соответствующему периоду предыдущего года

январь – май 2024 года  
к январю – маю 2023 года

**98,8** Индекс промышленного производства\*

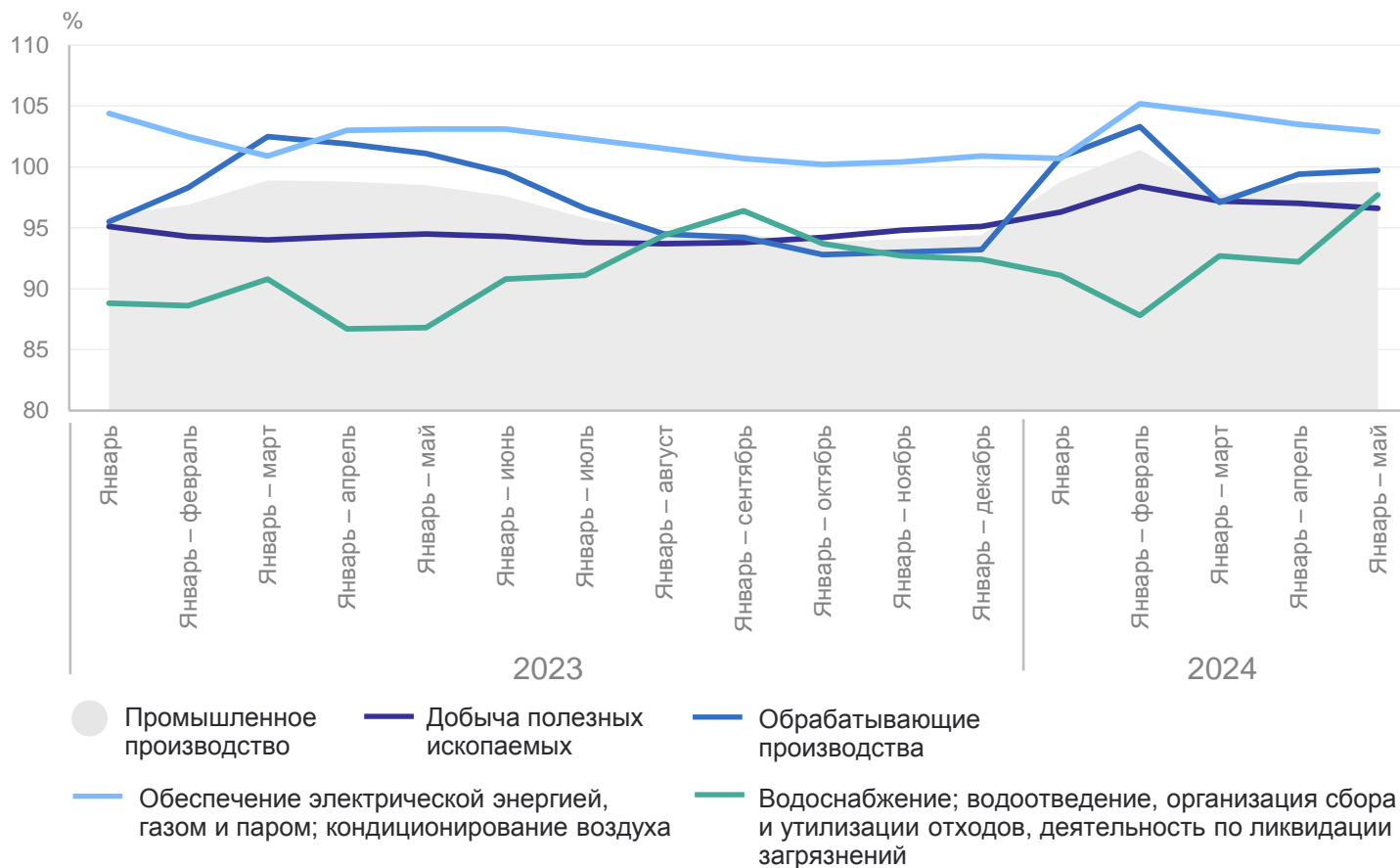
96,6 Добыча полезных ископаемых

99,7 Обрабатывающие производства

102,9 Обеспечение электрической энергией, газом и паром; кондиционирование воздуха

97,7 Водоснабжение; водоотведение, организация сбора и утилизации отходов, деятельность по ликвидации загрязнений

Индексы производства по видам экономической деятельности, в процентах

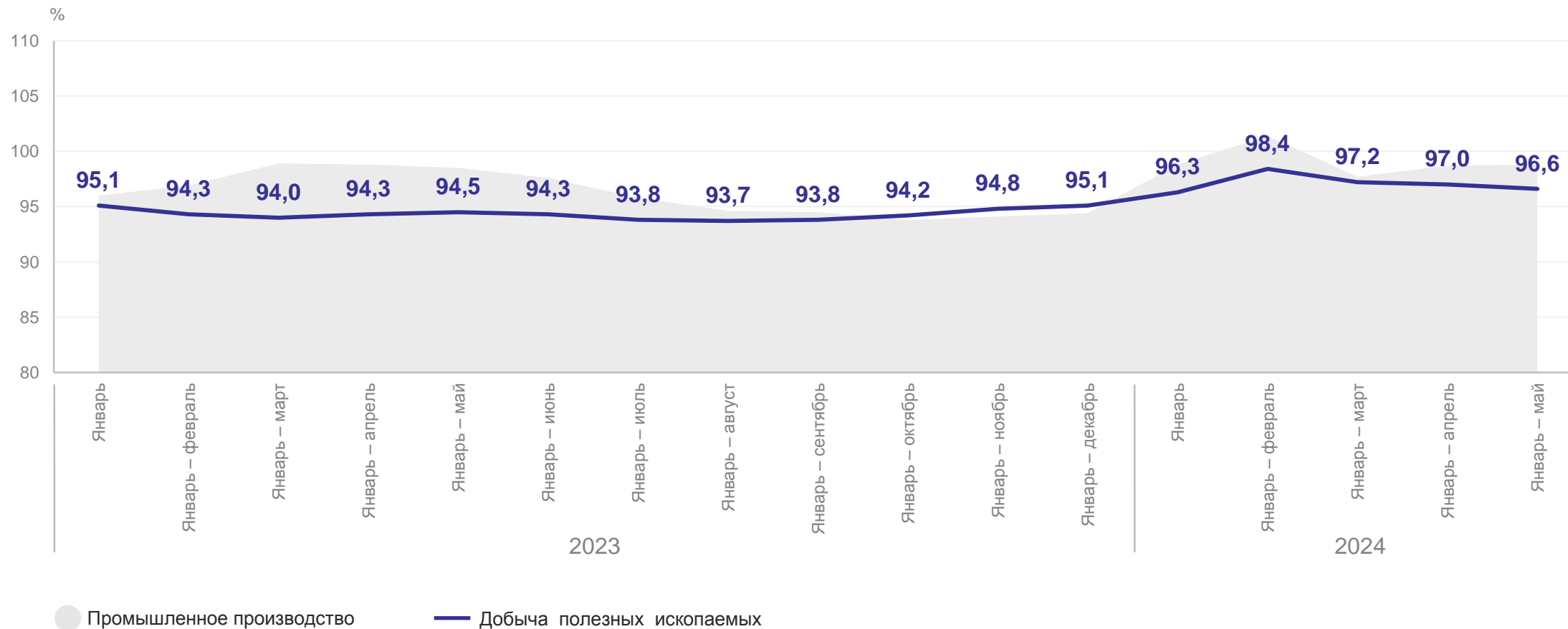


\*Агрегированный индекс производства по видам экономической деятельности «Добыча полезных ископаемых», «Обрабатывающие производства», «Обеспечение электрической энергией, газом и паром; кондиционирование воздуха», «Водоснабжение; водоотведение, организация сбора и утилизации отходов, деятельность по ликвидации загрязнений».

# ИНДЕКСЫ ПРОИЗВОДСТВА ПО ВИДУ ЭКОНОМИЧЕСКОЙ ДЕЯТЕЛЬНОСТИ «ДОБЫЧА ПОЛЕЗНЫХ ИСКОПАЕМЫХ»

КРАСНОЯРСКСТАТ

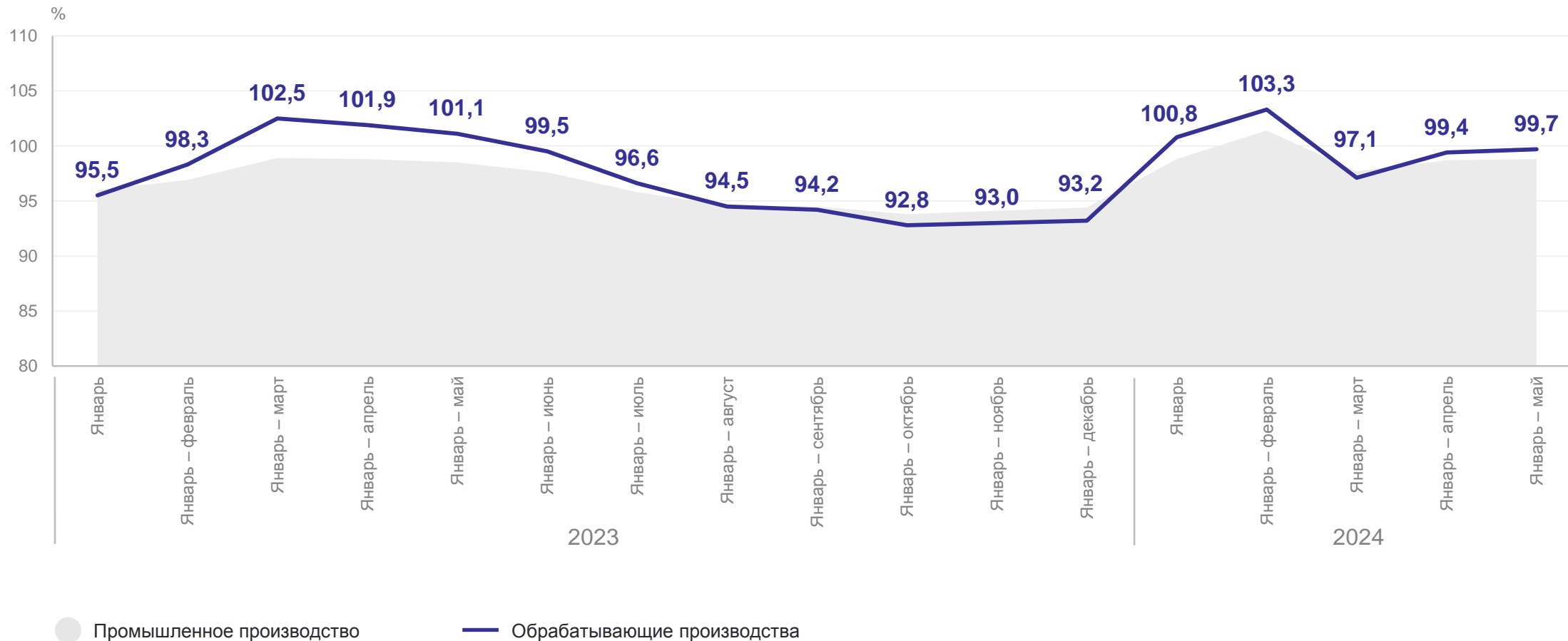
январь – май 2024 года в % к январю – маю 2023 года



# ИНДЕКСЫ ПРОИЗВОДСТВА ПО ВИДУ ЭКОНОМИЧЕСКОЙ ДЕЯТЕЛЬНОСТИ «ОБРАБАТЫВАЮЩИЕ ПРОИЗВОДСТВА»

КРАСНОЯРСКСТАТ

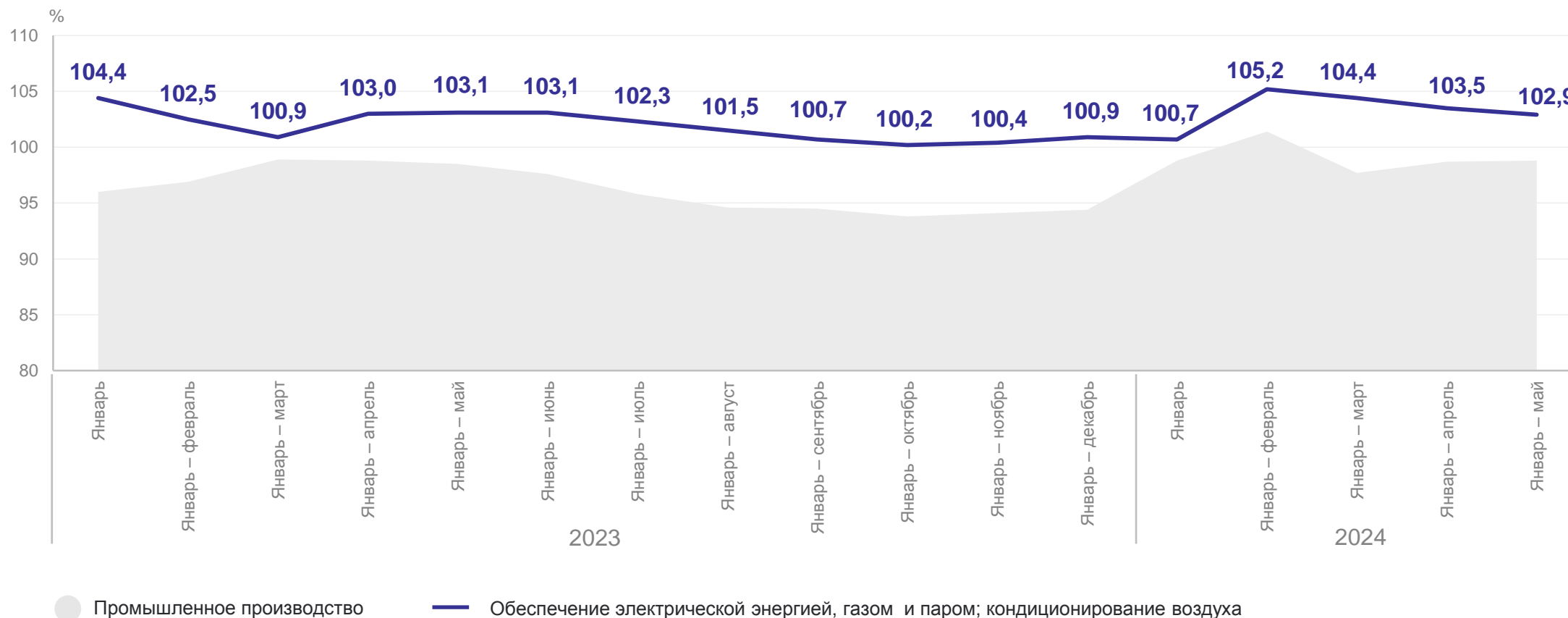
январь – май 2024 года в % к январю – маю 2023 года



# ИНДЕКСЫ ПРОИЗВОДСТВА ПО ВИДУ ЭКОНОМИЧЕСКОЙ ДЕЯТЕЛЬНОСТИ «ОБЕСПЕЧЕНИЕ ЭЛЕКТРИЧЕСКОЙ ЭНЕРГИЕЙ, ГАЗОМ И ПАРОМ; КОНДИЦИОНИРОВАНИЕ ВОЗДУХА»

КРАСНОЯРСКСТАТ

январь – май 2024 года в % к январю – маю 2023 года

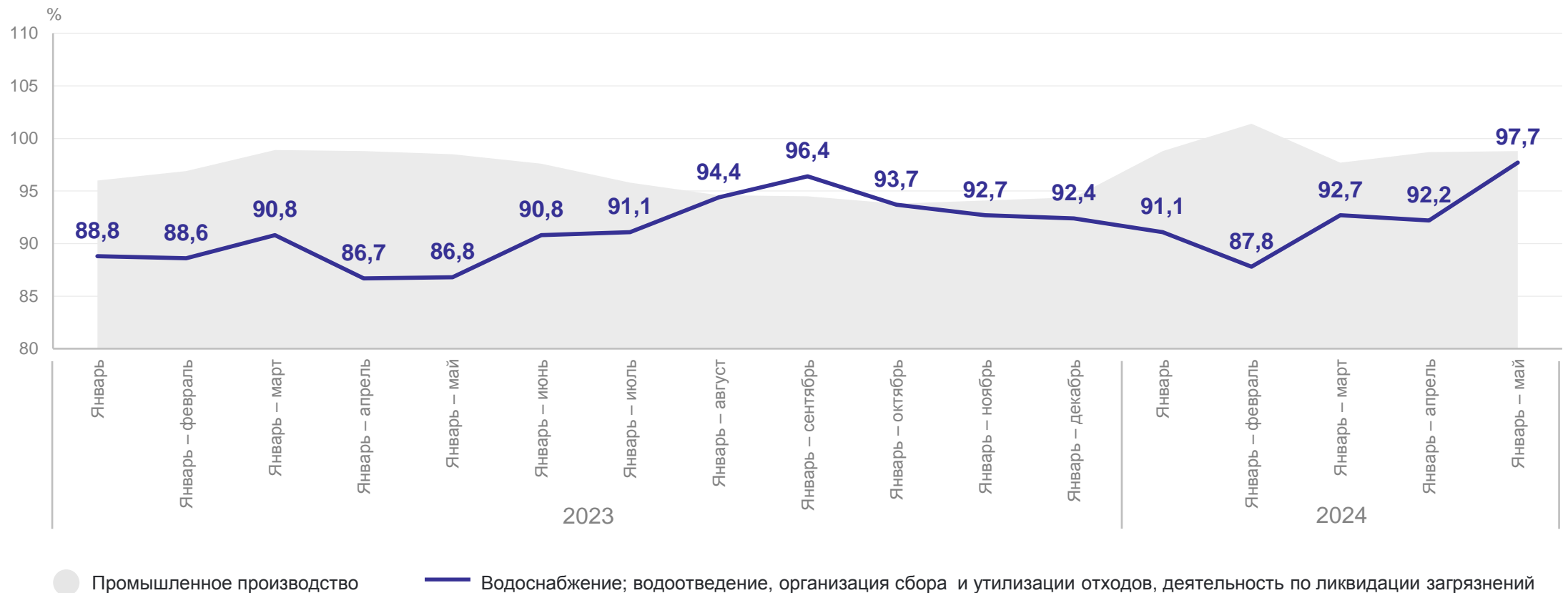




# ИНДЕКСЫ ПРОИЗВОДСТВА ПО ВИДУ ЭКОНОМИЧЕСКОЙ ДЕЯТЕЛЬНОСТИ «ВОДОСНАБЖЕНИЕ; ВОДООТВЕДЕНИЕ, ОРГАНИЗАЦИЯ СБОРА И УТИЛИЗАЦИИ ОТХОДОВ, ДЕЯТЕЛЬНОСТЬ ПО ЛИКВИДАЦИИ ЗАГРЯЗНЕНИЙ»

КРАСНОЯРСКСТАТ

январь – май 2024 года в % к январю – маю 2023 года



# ИНДЕКСЫ ПРОМЫШЛЕННОГО ПРОИЗВОДСТВА\* В РЕГИОНАХ СИБИРСКОГО ФЕДЕРАЛЬНОГО ОКРУГА

КРАСНОЯРСКСТАТ

Май 2024 года  
в % к апрелю 2024 года



Май 2024 года  
в % к маю 2023 года



Январь – май 2024 года  
в % к январю – маю 2023 года



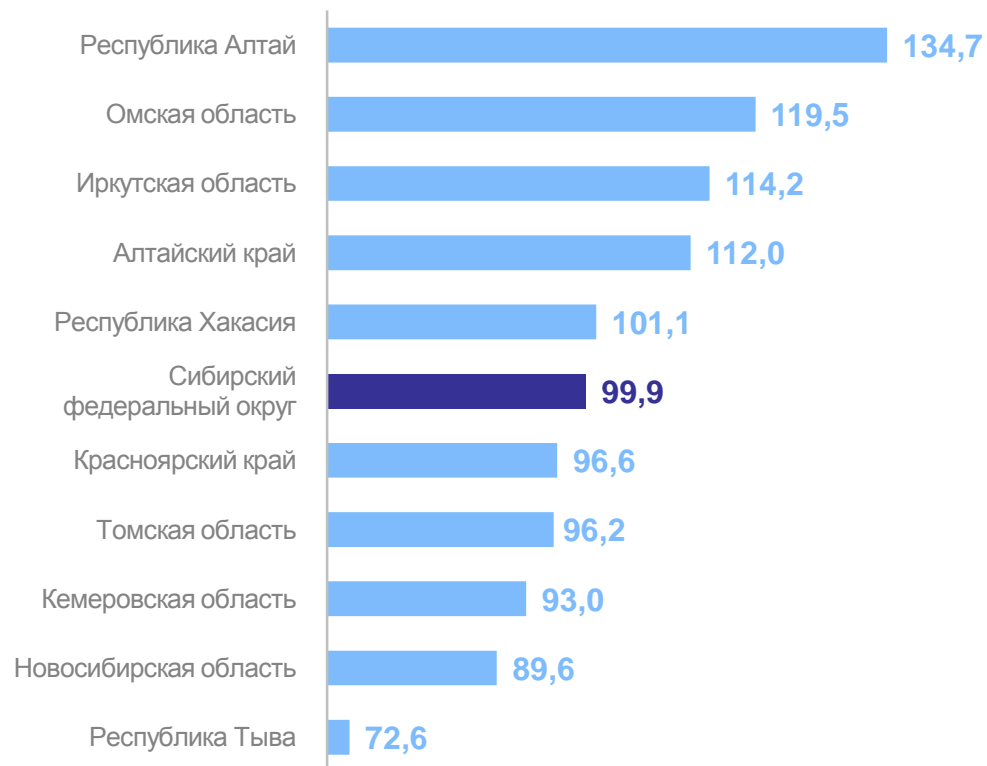
\*Агрегированный индекс производства по видам экономической деятельности «Добыча полезных ископаемых», «Обрабатывающие производства», «Обеспечение электрической энергией, газом и паром; кондиционирование воздуха», «Водоснабжение; водоотведение, организация сбора и утилизации отходов, деятельность по ликвидации загрязнений».

# ИНДЕКСЫ ПРОИЗВОДСТВА В РЕГИОНАХ СИБИРСКОГО ФЕДЕРАЛЬНОГО ОКРУГА

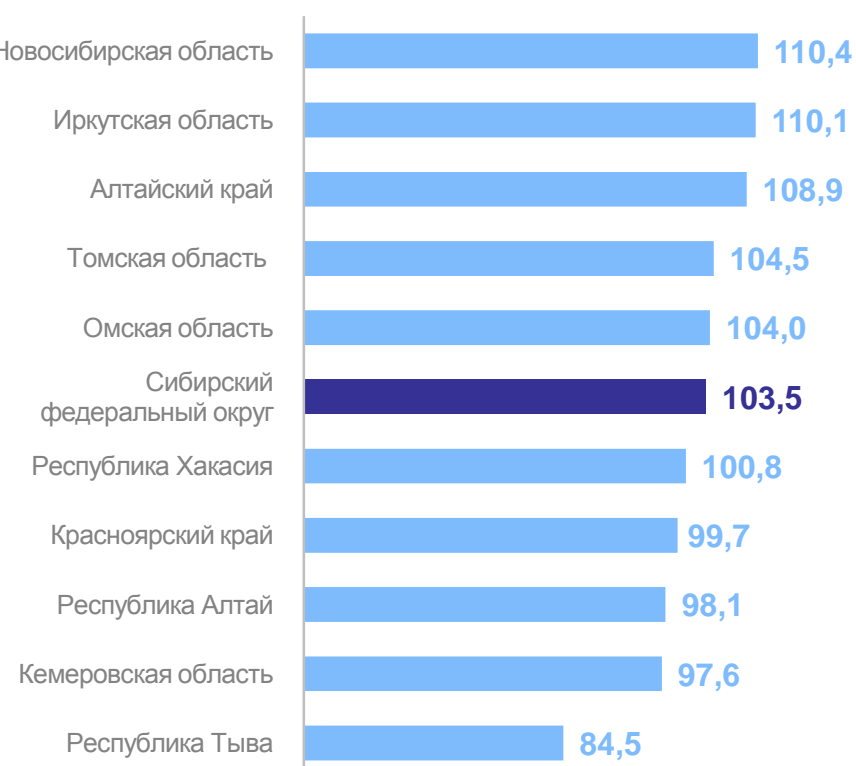
КРАСНОЯРСКСТАТ

январь – май 2024 года в % к январю – маю 2023 года

## Добыча полезных ископаемых



## Обрабатывающие производства



# ИНДЕКСЫ ПРОИЗВОДСТВА В РЕГИОНАХ СИБИРСКОГО ФЕДЕРАЛЬНОГО ОКРУГА

КРАСНОЯРСКСТАТ

январь – май 2024 года в % к январю – маю 2023 года

Обеспечение электрической энергией,  
газом и паром; кондиционирование  
воздуха



Водоснабжение; водоотведение, организация сбора  
и утилизации отходов, деятельность по ликвидации  
загрязнений

